INSERIMENTO SPESE DELLA SICUREZZA SPECIALI NEL LIBRETTO DELLE MISURAZIONI

Per prima cosa è necessario specificare l'importo della sicurezza speciale per il computo di progetto tramite la finestra "*Computo metrico→Definizione computi*".

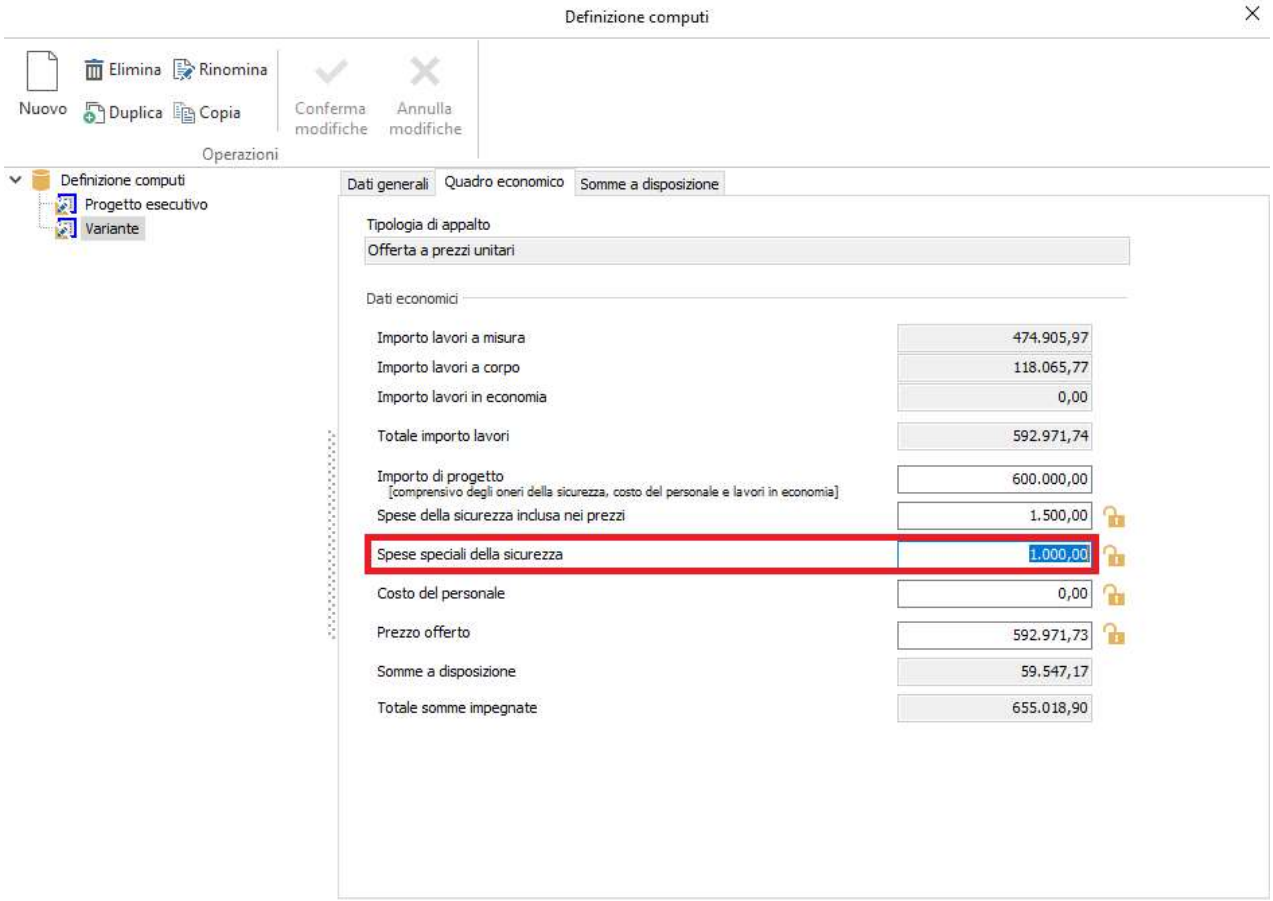

Figura 1 – Definizione computi

È necessario definire la modalità desiderata di gestione della sicurezza speciale tramite le opzioni presenti nella scheda *Dati generali→Contabilità lavori→Oneri sicurezza e costo del personale*. In base alla modalità selezionata, varia l'inserimento dei dati nel libretto delle misurazioni.

Le opzioni possibili sono:

1. Inserimento di una **singola voce** di cui si vuole specificare l'**incidenza**:

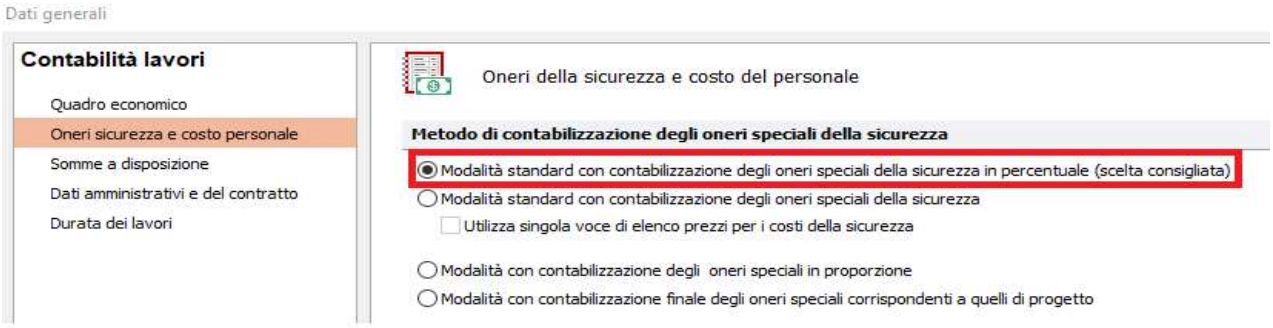

Figura 2 – Oneri sicurezza e costo personale

Nel libretto delle misurazioni, è poi necessario importare la voce della sicurezza speciale dalla finestra di importazione (come avviene per i lavori a misura) e specificarne l'incidenza tramite l'inserimento di righe di misurazioni.

N.B: la voce della sicurezza speciale presente nella finestra di importazione viene generata in automatico dal programma con importo pari alle spese della sicurezza speciale indicate per il computo di progetto. Eventuali voci della sicurezza speciale già presenti nell'elenco prezzo non possono essere importate nella categorie del libretto riservate alla sicurezza.

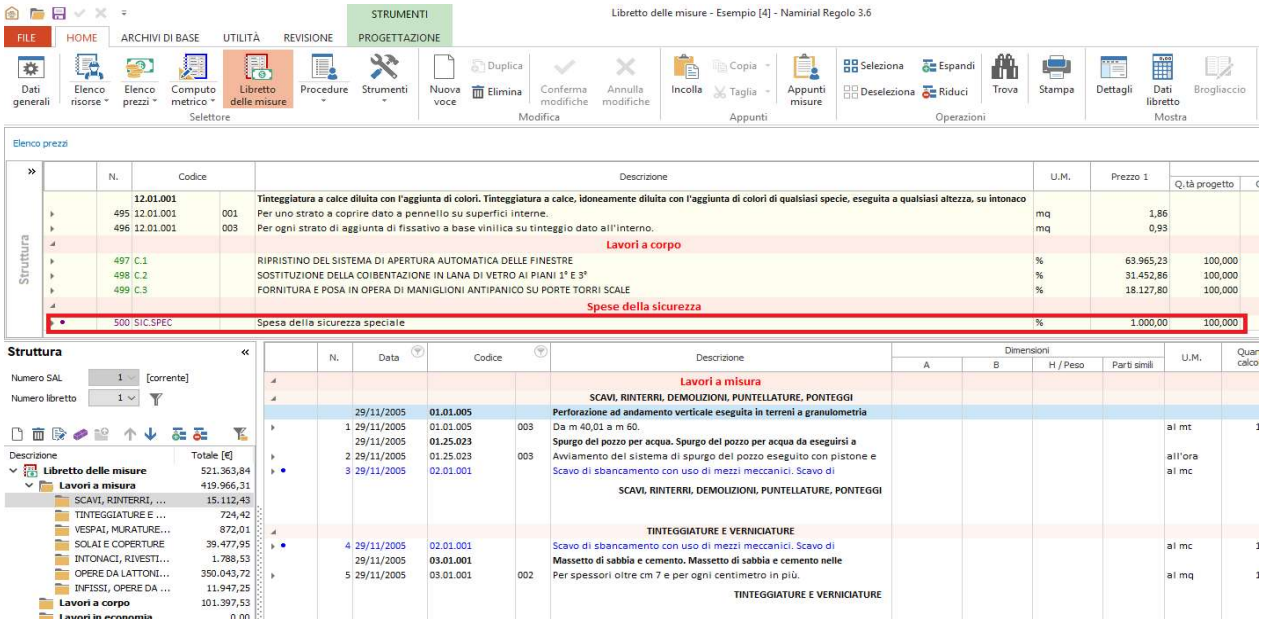

Figura 3 – importazione voce sicurezza speciale in percentuale

2. Inserimento di una **singola voce** di cui vuole specificare l'**importo**:

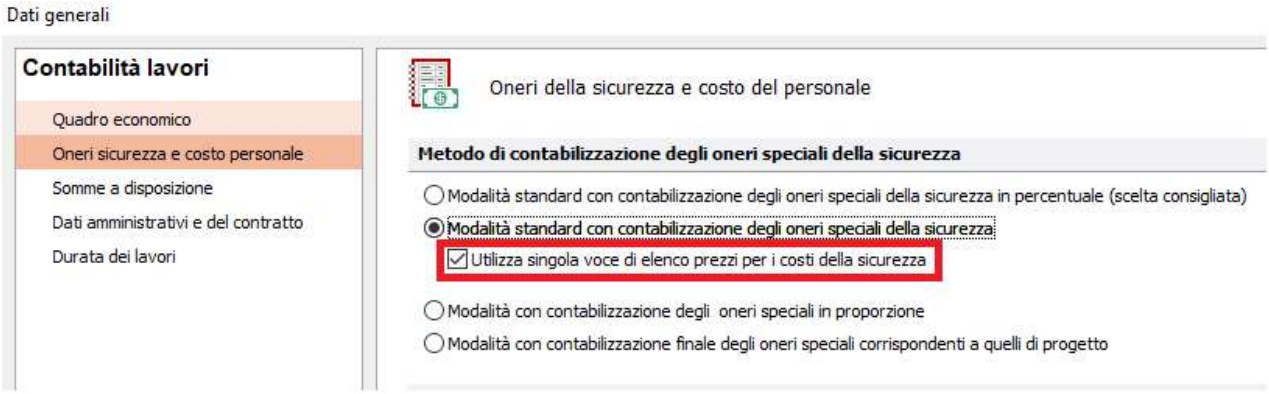

Figura 4 – utilizzo singola voce per sicurezza speciale

Come nel caso precedente, nel libretto delle misurazioni, è necessario importare la voce della sicurezza speciale dalla finestra di importazione e specificarne il costo inserendo il valore desiderato nella colonna "*prezzo*". Quando è attiva questa modalità di inserimento, alla voce della sicurezza speciale non è possibile associare righe di misurazioni.

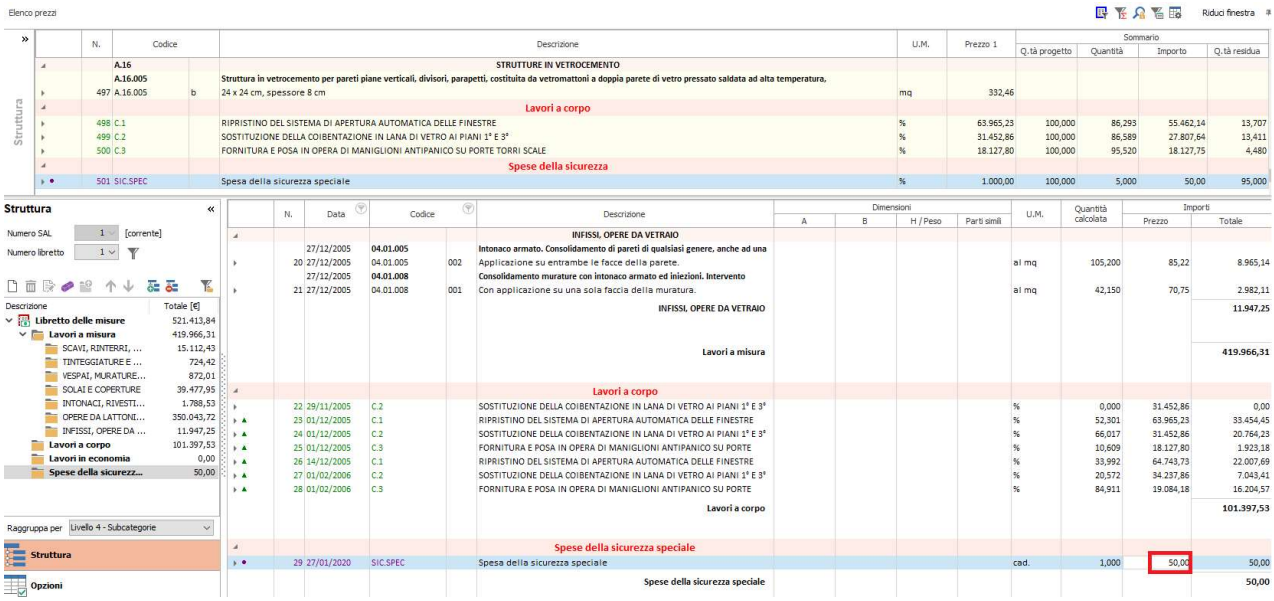

Figura 5 – inserimento prezzo voce

3. Inserimento **analitico** di più voci**.**

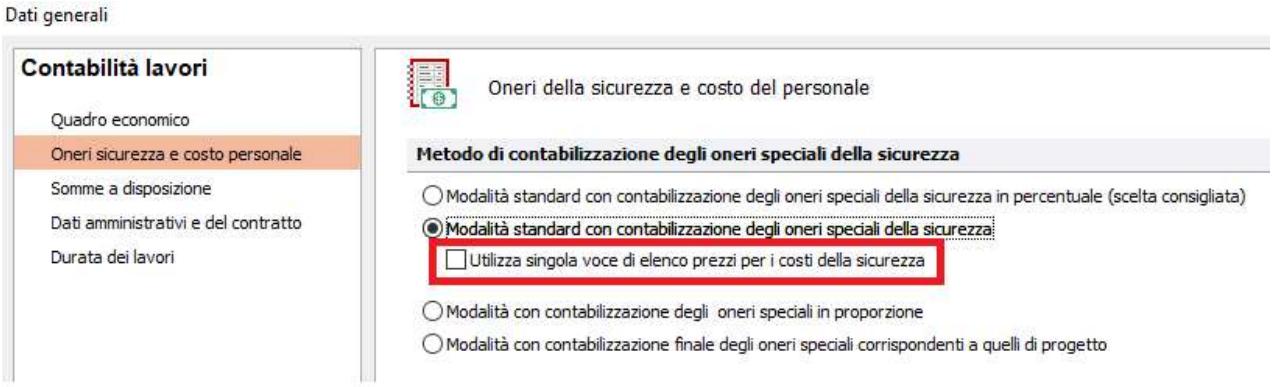

Figura 6 – selezione modalità analitica della sicurezza speciale

Nel libretto delle misurazioni è possibile importare le voci della sicurezza speciale definite nell'elenco prezzi e per ciascuna di esse definirne la quantità in lavorazione tramite l'inserimento di righe di misurazioni. Con questa modalità è possibile definire analiticamente l'importo della sicurezza speciale per ciascun SAL.

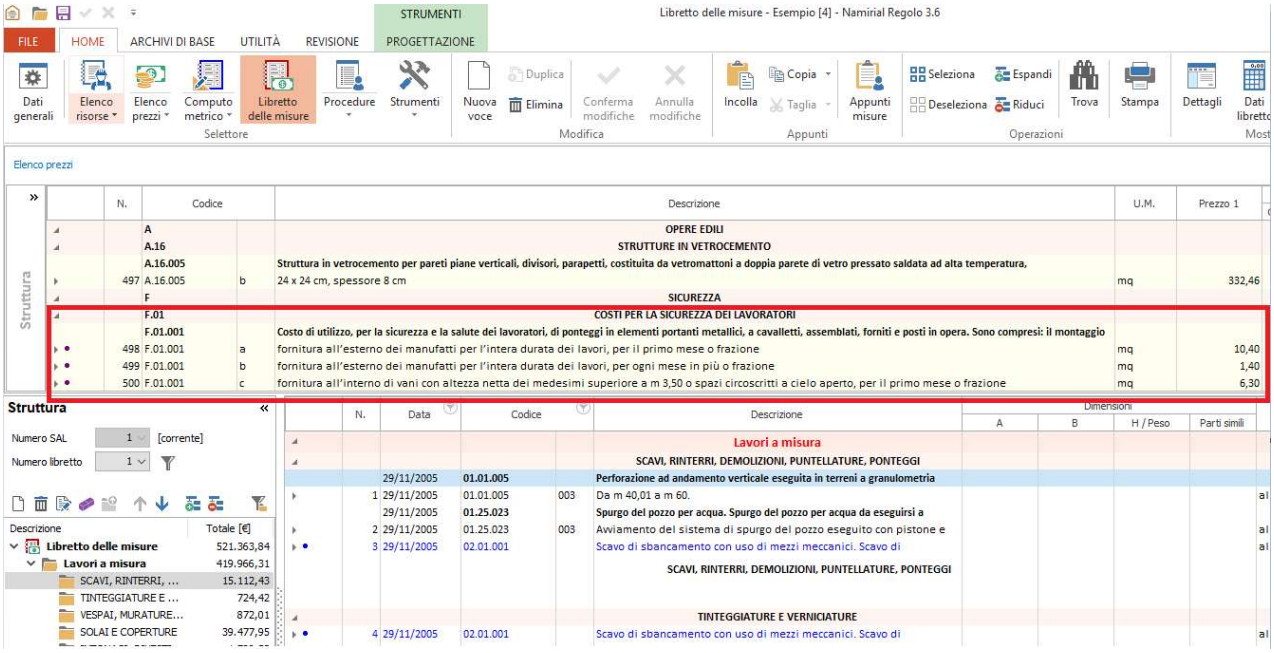

Figura 7 – importazione voci della sicurezza speciale